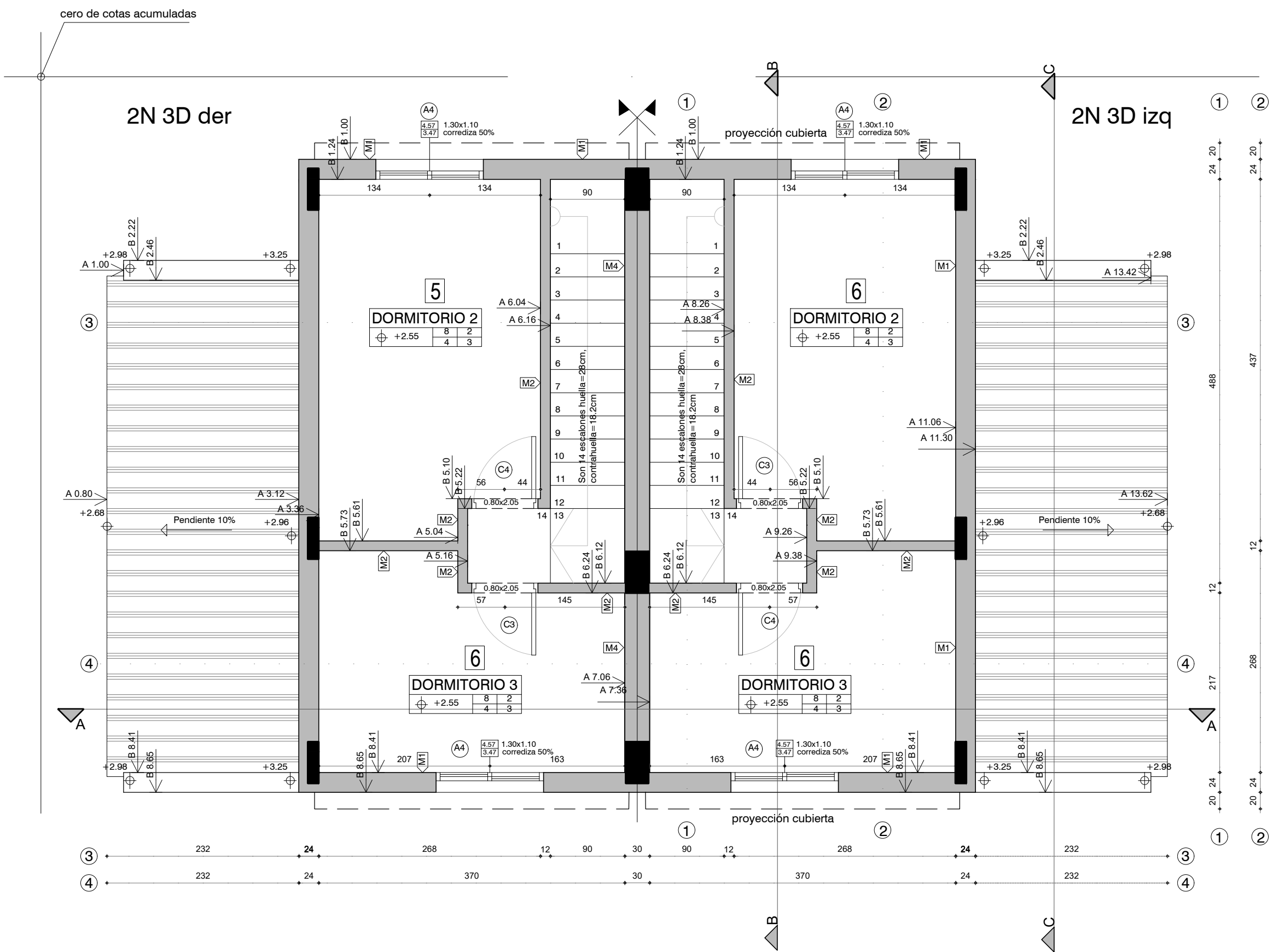
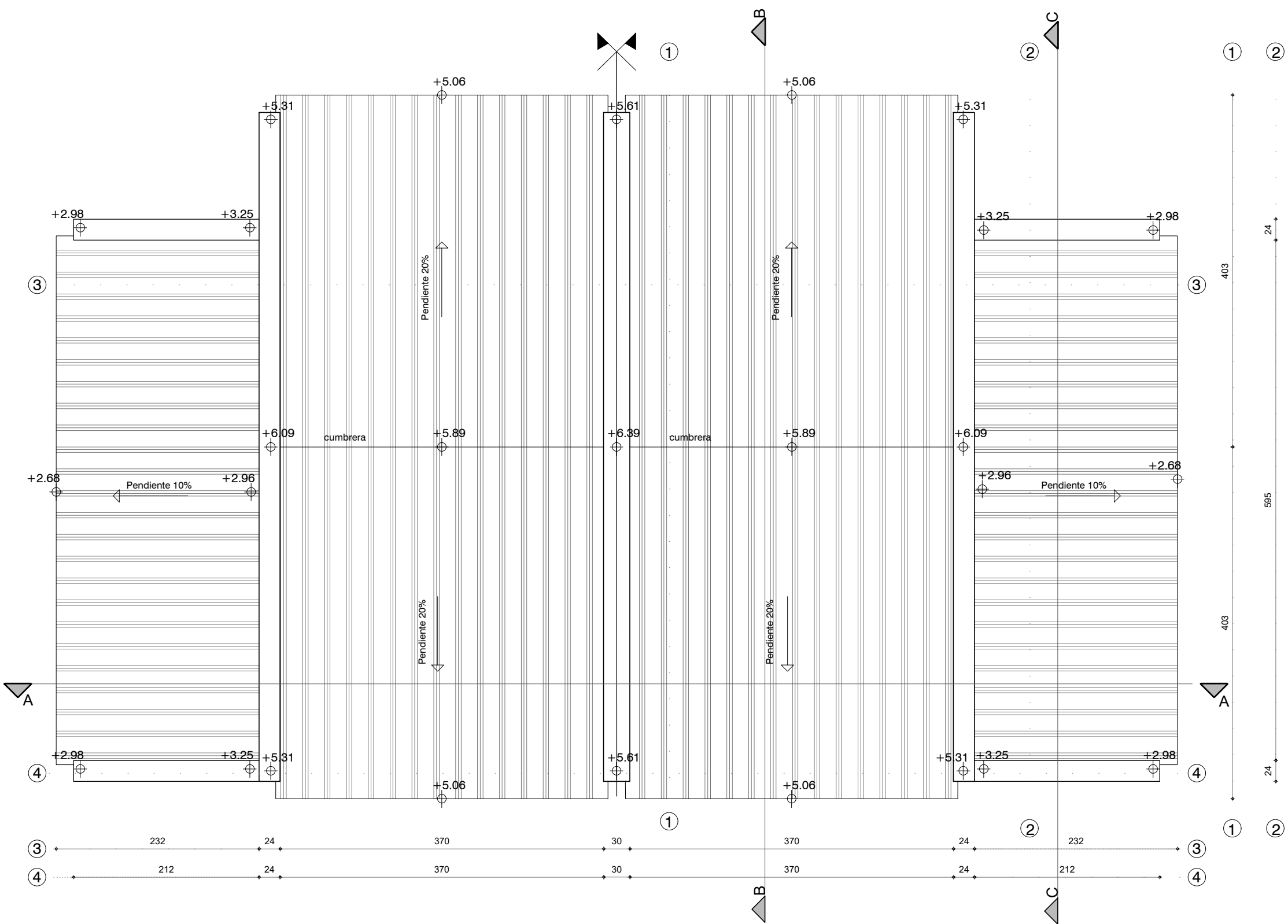


Planta Baja - Escala 1:50



Planta Alta - Escala 1:50



Planta Techos - Escala 1:50

LOCAL N°	DESTINO	AREA PROY. m²	L MEN. PROY. m	ILUMINACION MINIMA SINOR	ILUMINACION PROY. FTE. ILLUM.	VENTILACION MINIMA SINOR	VENTILACION PROY. FTE. VENT.
1	ESTAR	16.24	3.70	1.63	2.33 A	0.82	1.16 A
2	DORMITORIO 1	6.50	2.00	0.65	1.43 B	0.33	0.72 B
3	BAÑO	4.05	1.56	---	0.40 B	0.20	0.20 B
4	COCINA-COMEDOR	8.03	2.17	0.81	1.20 B	0.41	0.60 B
5	DORMITORIO 2	11.17	2.68	1.12	1.43 A	0.56	0.72 A
6	DORMITORIO 3	8.89	2.17	0.89	1.43 B	0.45	0.72 B

REFERENCIAS:

TERMINACIONES

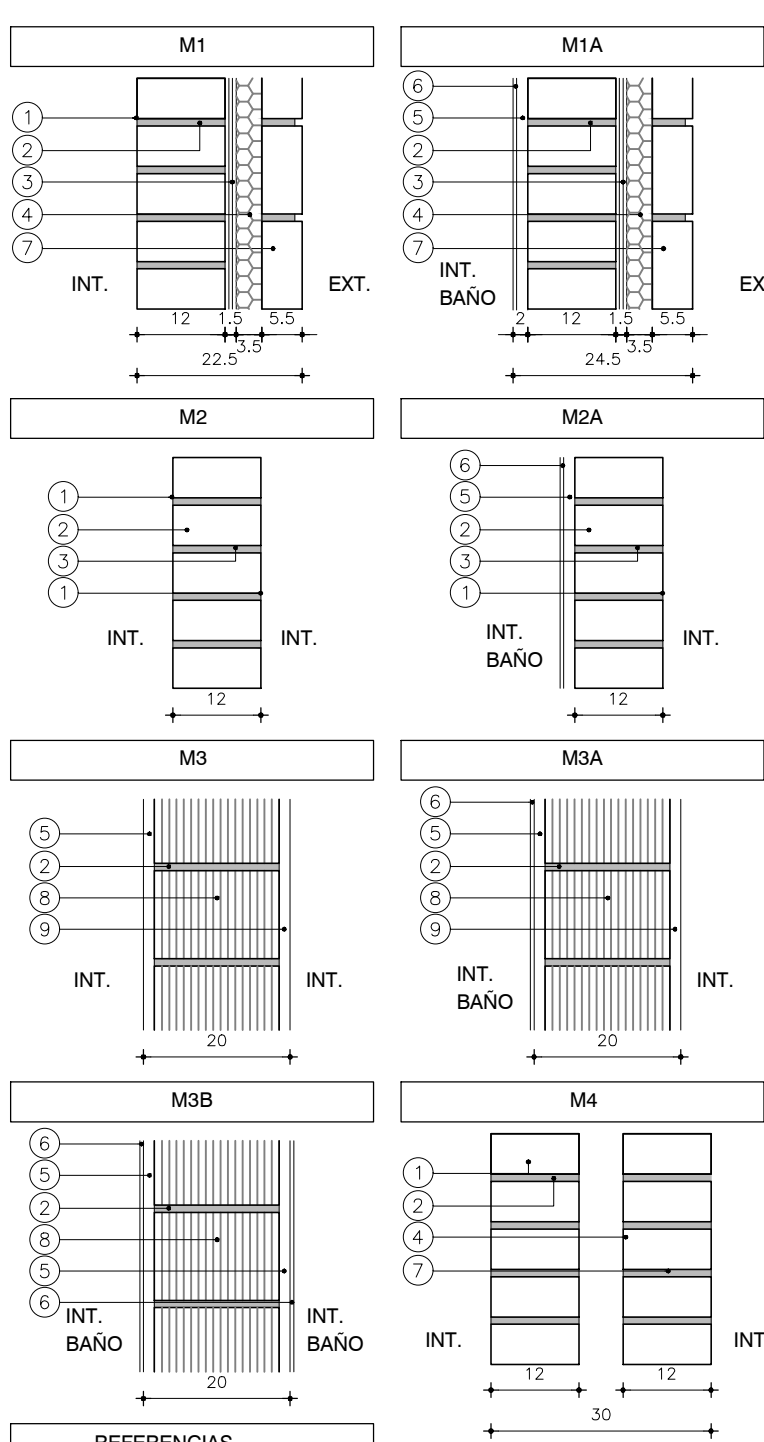
DESTINO

NP	Cielorraso	Pared
	Piso	Zócalo

Las altimetrías específicas de cada vivienda se referenciarán a las cotas de umbral graficadas en el plano de ubicación e implantación.

- 1-Hormigón visto pintado a la cal
- 2-Ladrillo enrasado
- 3-Zócalo madera
- 4-Alisado de arena y portland
- 5-Azulejo h=1.80mt
- 6-Porcelanato 60x60cm
- 7-Azulejo s/mesada y cocina 60cm
- 8-Isodec

TIPOS DE MUROS



REFERENCIAS

1. LADRILLO DE CAMPO 5cm x 12cm x 25cm ENRASADO
2. MORTERO DE ASIENTO s=1cm
3. ARENA Y PORTLAND C/
4. HIDRÓFUGO
5. POLIESTIRENO EXPANDIDO
6. REVOQUE GRUESO s=1cm (EXT: TIPO B, INT: TIPO C)
7. REVESTIMIENTO CERÁMICO 30x60cm s/MCP
8. LADRILLO DE CAMPO 5cm x 12cm x 25cm ENRASADO
9. TICHOLLO "REJILLÓN" 12cm x 17cm x 25cm
10. REVOQUE TERCiado
- (1 PARTE TIPO C + 1 PARTE TIPO D)



Ministerio de Vivienda y Ordenamiento Territorial

Programa Mejoramiento de Barrios

Albañilería - Alzados

Bloque F: 2 x 2N3D

PROYECTO EJECUTIVO - ETAPA 3B (separativo: 30cm)

Asentamiento	Maracanã Sur	ET 3B - VA02-24
Ubicación	Localidad Montevideo	
Escala	1:50	Fecha Marzo 2022 N° Plano
Firma del Técnico	Javier Ruiz	Firma del Coordinador
Arquitecto	Soc. Fernando Pintos	
Equipo Técnico:	Aguilar y asociados.	Archivo: MS_PE_ET3B-VA02_Tipologías 2 Niveles.dwg